

流れる水の竜巻がステキ?!

ウォータートルネードのつくりかた

●材料・道具

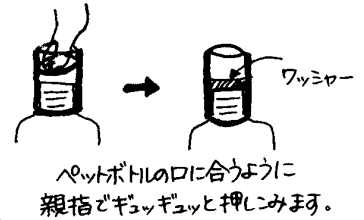
- ・ペットボトル2本 (同じ容量のもの。500mlが適当か?)
- ・透明ホース (内径2.5cm程度、長さ4cm)
- ・ステンレスワッシャー 1個 (外径2.5cm程度、内径1.3cm程度)
- ・食紅 (無くてもよい)

●つくり方

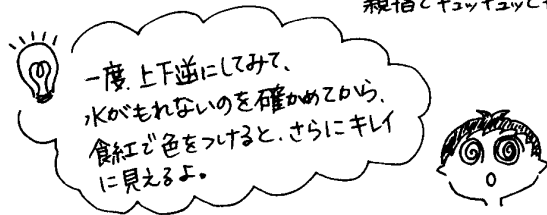
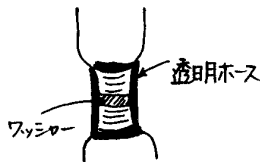
①片方のペットボトルに水を8~9分目程度入れ、口に透明ホースをつけます。



②透明ホースが入ったら、そこにステンレスワッシャーを押し込みます。



③もう1本のペットボトルを、片方の透明ホースの口につければ完成



●遊び方

・水の入った方を上にして立てると、水は少し落ちて、すぐとまります。この水をできるだけ速く下に落とすにはどうすればいいでしょう?

